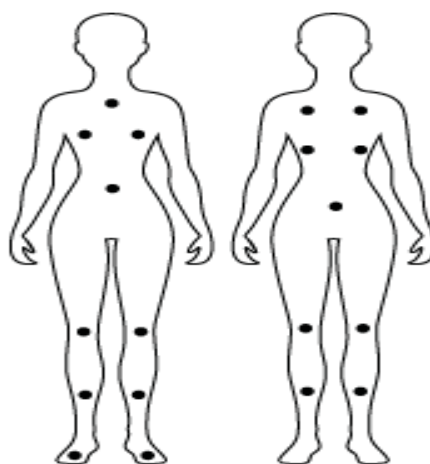


MOOREA 16A / 2 Personnes

185 x 145 x 88 cm

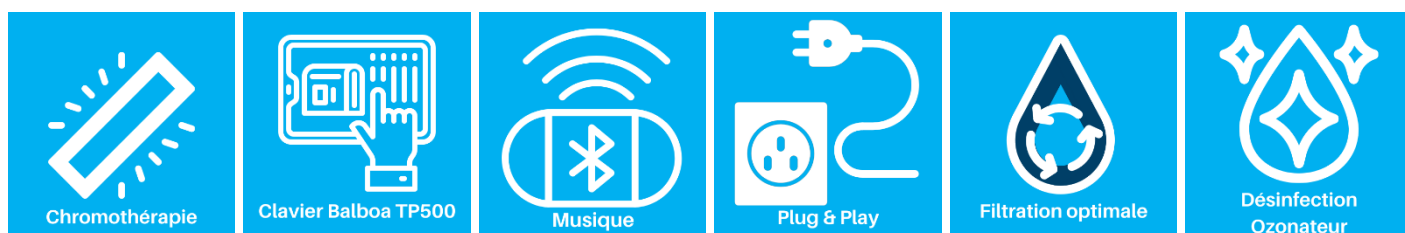
19 Jets



Caractéristiques techniques	
Poids à sec / Volume d'eau / Poids rempli	250 KG / 600 Litres / 850 KG
Sièges	2 places allongées
Traitement	Ozonateur
Réchauffeur	3 KW
Pompes	1 x 3 CV bi-vitesse
Nombre de cartouches	1
Structure	Acier Inoxydable

Le spa des amoureux !

Développé pour vous procurer une sensation de massage complet, à l'aide de plusieurs jets approuvés par des physiothérapeutes, le spa Moorea vous procurera des sensations nouvelles. Notre spa 2 places dispose de plusieurs jets hydro, permettant notamment au bas du corps d'avoir un massage procurant un effet stimulant.




Les options de coloris :


Uniquement la coque en acrylique :



Blanc
marbré



Champagne
marbré



Odyssey
marbré

Les plus :

Jets fontaine à leds + Cascade
Jets fontaine à leds
Musique bluetooth
1 vanne déviatrice
2 vannes venturi

GAMME ESSENTIELLE



Les Indispensables (en option) :

1 filtre supplémentaire
Escalier 2 marches
Lève-Couverture
Rampe d'Accès
ICO, l'analyseur de l'eau

Garanties : *

Structure : 10 ans
Coque : 5 ans
Equipements : 2 ans

**Pièces, Déplacement et Main d'œuvre*